



Captura de dados  
na medida certa

## Manual de Instalação Mac OSX (10.5/10.6/10.7)



Mac OS

### smarthome

Leitor e gravador de Smart Cards e  
Leitor de Código de Barras e/ou CMC-7



### Smartnonus

Leitor e Gravador de Smart Cards



1

Baixe o driver em nosso site:  
<http://www.nonus.com.br/smartnonus>

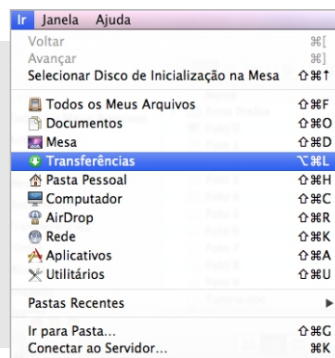
2

Clique no **Finder**



3

Clique no menu **IR**,  
em seguida em  
**Transferências**



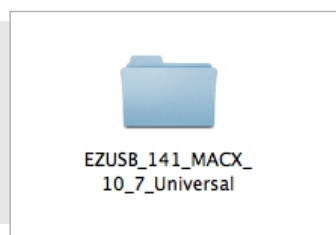
4

Clique duas vezes no Ícone  
**EZUSB\_141\_MACX\_10\_7\_Universal.zip**  
para descompactá-lo



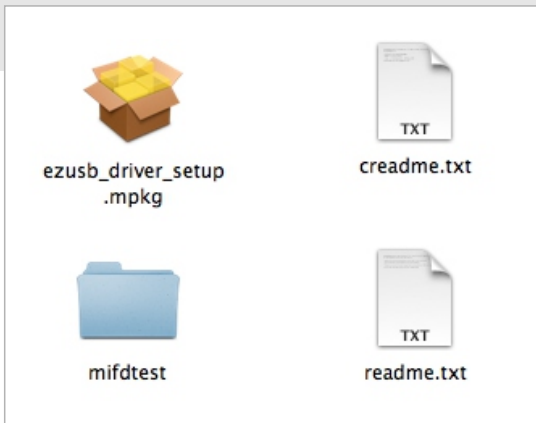
5

Abra a pasta com o nome,  
**EZUSB\_141\_MACX\_10\_7\_Universal**



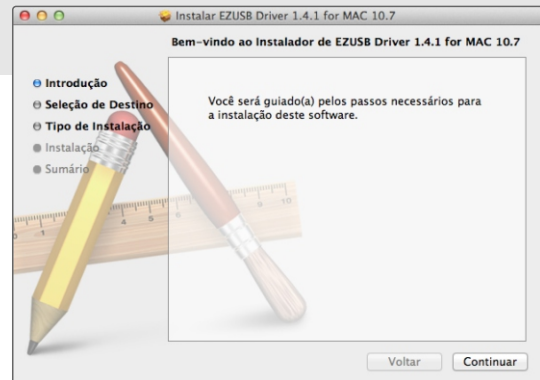
# 6

Clique 2(duas) vezes no arquivo **ezusb\_driver\_setup.mpkg** para iniciar a instalação



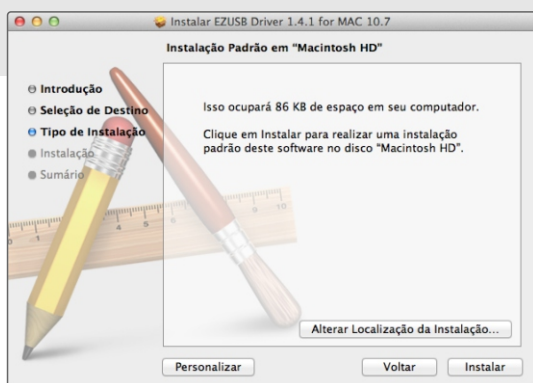
# 7

Clique em **continuar** e confirme as demais telas



# 8

Clique em **Instalar**



# 9

Clique em **reiniciar** e a instalação estará concluída

